

Установа	Прилуцька районна державна адміністрація	Дата (рік, місяць, число)	КОДИ		
			2022	01	01
Територія	Прилуки	за ЄДРПОУ	04061808		
Організаційно-правова форма господарювання	Орган державної влади	за КАТОТТГ	UA74080130010045104		
Орган державного управління	Районні, районні у містах Києві та Севастополі державні адміністрації	за КОПФГ	410		
Вид економічної діяльності	Державне управління загального характеру	за КОДУ	01007		
Одиниця виміру: грн		за КВЕД	84.11		
Періодичність: річна					

БАЛАНС
на 01 січня 2022 року

Форма №1-дс

АКТИВ	Код рядка	На початок звітного періоду	На кінець звітного періоду
1	2	3	4
I. НЕФІНАНСОВІ АКТИВИ			
<i>Основні засоби:</i>	1000	153066	228128
<i>первісна вартість</i>	1001	389951	945538
<i>знос</i>	1002	236885	717410
<i>Інвестиційна нерухомість:</i>	1010	-	-
<i>первісна вартість</i>	1011	-	-
<i>знос</i>	1012	-	-
<i>Нематеріальні активи:</i>	1020	-	-
<i>первісна вартість</i>	1021	-	-
<i>накопичена амортизація</i>	1022	-	-
Незавершені капітальні інвестиції	1030	-	-
<i>Довгострокові біологічні активи:</i>	1040	-	-
<i>первісна вартість</i>	1041	-	-
<i>накопичена амортизація</i>	1042	-	-
Запаси	1050	329	32438
Виробництво	1060	-	-
Поточні біологічні активи	1090	-	-
Усього за розділом I	1095	153395	260566
II. ФІНАНСОВІ АКТИВИ			
Довгострокова дебіторська заборгованість	1100	-	-
<i>Довгострокові фінансові інвестиції, у тому числі:</i>	1110	-	-
цінні папери, крім акцій	1111	-	-
акції та інші форми участі в капіталі	1112	-	-
<i>Поточна дебіторська заборгованість:</i>			
за розрахунками з бюджетом	1120	-	-
за розрахунками за товари, роботи, послуги	1125	-	-
за наданими кредитами	1130	-	-
за виданими авансами	1135	-	-
за розрахунками із соціального страхування	1140	7937	15428
за внутрішніми розрахунками	1145	-	-
інша поточна дебіторська заборгованість	1150	-	-
Поточні фінансові інвестиції	1155	-	-

Грошові кошти та їх еквіваленти розпорядників бюджетних коштів та державних цільових фондів у:			
національній валюті, у тому числі в:	1160	-	4538
касі	1161	-	4531
казначействі	1162	-	7
установах банків	1163	-	-
дорозі	1164	-	-
іноземній валюті	1165	-	-
Кошти бюджетів та інших клієнтів на:			
єдиному казначейському рахунку	1170	-	-
рахунках в установах банків, у тому числі в:	1175	-	-
національній валюті	1176	-	-
іноземній валюті	1177	-	-
Інші фінансові активи	1180	-	-
Усього за розділом II	1195	7937	19966
III. ВИТРАТИ МАЙБУТНІХ ПЕРІОДІВ	1200	-	-
БАЛАНС	1300	161332	280532

ПАСИВ	Код рядка	На початок звітного періоду	На кінець звітного періоду
1	2	3	4
I. ВЛАСНИЙ КАПІТАЛ ТА ФІНАНСОВИЙ РЕЗУЛЬТАТ			
Внесений капітал	1400	389951	945538
Капітал у дооцінках	1410	-	-
Фінансовий результат	1420	-236556	-680434
Капітал у підприємствах	1430	-	-
Резерви	1440	-	-
Цільове фінансування	1450	-	-
Усього за розділом I	1495	153395	265104
II. ЗОБОВ'ЯЗАННЯ			
<i>Довгострокові зобов'язання:</i>			
за цінними паперами	1500	-	-
за кредитами	1510	-	-
інші довгострокові зобов'язання	1520	-	-
Поточна заборгованість за довгостроковими зобов'язаннями	1530	-	-
<i>Поточні зобов'язання:</i>			
за платежами до бюджету	1540	889	-
за розрахунками за товари, роботи, послуги	1545	-	-
за кредитами	1550	-	-
за одержаними авансами	1555	-	-
за розрахунками з оплати праці	1560	7048	15428
за розрахунками із соціального страхування	1565	-	-
за внутрішніми розрахунками	1570	-	-
інші поточні зобов'язання, з них:	1575	-	-
за цінними паперами	1576	-	-
Усього за розділом II	1595	7937	15428
III. ЗАБЕЗПЕЧЕННЯ	1600	-	-
IV. ДОХОДИ МАЙБУТНІХ ПЕРІОДІВ	1700	-	-

БАЛАНС	1800	161332	280532
--------	------	--------	--------

Керівник (посадова особа)



Володимир ЧЕРНОВ

Головний бухгалтер (спеціаліст,
на якого покладено виконання
обов'язків бухгалтерської служби)



Тетяна ПАНЧЕНКО

		КОДИ		
		2022	01	01
Установа	Прилуцька районна державна адміністрація	за ЄДРПОУ 04061808		
Територія	Прилуки	за КАТОТТГ UA74080130010045104		
Організаційно-правова форма господарювання	Орган державної влади	за КОПФГ 410		
Орган державного управління	Районні, районні у містах Києві та Севастополі державні адміністрації	за КОДУ 01007		
Вид економічної діяльності	Державне управління загального характеру	за КВЕД 84.11		
Одиниця виміру: грн				
Періодичність: річна				

ЗВІТ ПРО ФІНАНСОВІ РЕЗУЛЬТАТИ за 2021 рік

Форма №2-дс

І. ФІНАНСОВИЙ РЕЗУЛЬТАТ ДІЯЛЬНОСТІ

Стаття	Код рядка	За звітний період	За аналогічний період попереднього року
1	2	3	4
ДОХОДИ			
<i>Доходи від обмінних операцій</i>			
Бюджетні асигнування	2010	14112667	4662764
Доходи від надання послуг (виконання робіт)	2020	-	-
Доходи від продажу активів	2030	29166	-
Фінансові доходи	2040	-	-
Інші доходи від обмінних операцій	2050	18481	-
Усього доходів від обмінних операцій	2080	14160314	4662764
<i>Доходи від необмінних операцій</i>			
Податкові надходження	2090	-	-
Неподаткові надходження	2100	-	-
Трансферти	2110	-	713960
Надходження до державних цільових фондів	2120	-	-
Інші доходи від необмінних операцій	2130	-	-
Усього доходів від необмінних операцій	2170	-	713960
Усього доходів	2200	14160314	5376724
ВИТРАТИ			
<i>Витрати за обмінними операціями</i>			
Витрати на виконання бюджетних програм	2210	14580183	5267294
Витрати на виготовлення продукції (надання послуг, виконання робіт)	2220	-	-
Витрати з продажу активів	2230	-	-
Фінансові витрати	2240	-	-
Інші витрати за обмінними операціями	2250	1832	1080
Усього витрат за обмінними операціями	2290	14582015	5268374

<i>Витрати за необмінними операціями</i>			
Трансферти	2300	-	-
Інші витрати за необмінними операціями	2310	22177	2444
Усього витрат за необмінними операціями	2340	22177	2444
Усього витрат	2380	14604192	5270818
Профіцит/дефіцит за звітний період	2390	-443878	105906

II. ВИДАТКИ БЮДЖЕТУ (КОШТОРИСУ) ЗА ФУНКЦІОНАЛЬНОЮ КЛАСИФІКАЦІЄЮ ВИДАТКІВ ТА КРЕДИТУВАННЯ БЮДЖЕТУ

Найменування показника	Код рядка	За звітний період	За аналогічний період попереднього року
1	2	3	4
Загальнодержавні функції	2420	14604192	5270818
Оборона	2430	-	-
Громадський порядок, безпека та судова влада	2440	-	-
Економічна діяльність	2450	-	-
Охорона навколишнього природного середовища	2460	-	-
Житлово-комунальне господарство	2470	-	-
Охорона здоров'я	2480	-	-
Духовний та фізичний розвиток	2490	-	-
Освіта	2500	-	-
Соціальний захист та соціальне забезпечення	2510	-	-
УСЬОГО:	2520	14604192	5270818

III. ВИКОНАННЯ БЮДЖЕТУ (КОШТОРИСУ)

Стаття	Код рядка	Загальний фонд			Спеціальний фонд		
		план на звітний рік із урахуванням змін	фактична сума виконання за звітний період	різниця (графа 4 мінус графа 3)	план на звітний рік із урахуванням змін	фактична сума виконання за звітний період	різниця (графа 7 мінус графа 6)
1	2	3	4	5	6	7	8
ДОХОДИ							
<i>Податкові надходження</i>	2530	-	-	-	-	-	-
<i>Неподаткові надходження</i>	2540	-	-	-	-	-	-
Доходи від власності та підприємницької діяльності	2541	-	-	-	-	-	-
Адміністративні збори та платежі, доходи від некомерційної господарської діяльності	2542	-	-	-	-	-	-
Інші неподаткові надходження	2543	-	-	-	-	-	-
Власні надходження бюджетних установ	2544	-	-	-	-	-	-
<i>Доходи від операцій з капіталом</i>	2550	-	-	-	-	-	-
<i>Офіційні трансферти, з них:</i>	2560	-	-	-	-	-	-
від органів державного управління	2561	-	-	-	-	-	-
Цільові фонди	2570	-	-	-	-	-	-
<i>Надходження державних цільових фондів</i>	2580	-	-	-	-	-	-
Надходження Пенсійного фонду України	2581	-	-	-	-	-	-

Надходження Фонду загальнообов'язкового державного соціального страхування України на випадок безробіття	2582	-	-	-	-	-	-
Надходження Фонду соціального страхування України	2583	-	-	-	-	-	-
Інші надходження	2590	-	-	-	-	-	-
Усього доходів	2600	-	-	-	-	-	-
ВИТРАТИ							
Оплата праці і нарахування на заробітну плату	2610	-	-	-	-	-	-
Використання товарів і послуг	2620	-	-	-	-	-	-
Обслуговування боргових зобов'язань	2630	-	-	-	-	-	-
Поточні трансферти, з них:	2640	-	-	-	-	-	-
органам державного управління інших рівнів	2641	-	-	-	-	-	-
Соціальне забезпечення	2650	-	-	-	-	-	-
Інші поточні видатки	2660	-	-	-	-	-	-
Нерозподілені видатки	2670	-	-	-	-	-	-
Придбання основного капіталу	2680	-	-	-	-	-	-
Капітальні трансферти, з них:	2690	-	-	-	-	-	-
органам державного управління інших рівнів	2691	-	-	-	-	-	-
Внутрішнє кредитування	2700	-	-	-	-	-	-
Зовнішнє кредитування	2710	-	-	-	-	-	-
Усього витрат	2780	-	-	-	-	-	-
Профіцит/дефіцит за звітний період	2790	-	-	-	-	-	-

IV. ЕЛЕМЕНТИ ВИТРАТ ЗА ОБМІННИМИ ОПЕРАЦІЯМИ

Стаття	Код рядка	За звітний період	За аналогічний період попереднього року
1	2	3	4
Витрати на оплату праці	2820	11292155	4289455
Відрахування на соціальні заходи	2830	2205540	952376
Матеріальні витрати	2840	601963	131369
Амортизація	2850	480525	-105906
Інші витрати	2860	1832	1080
Усього	2890	14582015	5268374

Керівник (посадова особа)

Головний бухгалтер (спеціаліст,
на якого покладено виконання
обов'язків бухгалтерської служби)



Володимир ЧЕРНОВ

Тетяна ПАНЧЕНКО

Установа	Прилуцька районна державна адміністрація	Дата (рік, місяць, число)	2022	01	01
Територія	Прилуки	за ЄДРПОУ	04061808		
Організаційно-правова форма господарювання	Орган державної влади	за КАТОТТГ	UA74080130010045104		
Орган державного управління	Районні, районні у містах Києві та Севастополі державні адміністрації	за КОПФГ	410		
Вид економічної діяльності	Державне управління загального характеру	за КОДУ	01007		
Одиниця виміру: грн		за КВЕД	84.11		
Періодичність: річна					

**Звіт
про рух грошових коштів
за 2021 рік**

Форма №3-дс

Стаття	Код рядка	За звітний період	За аналогічний період попереднього року
1	2	3	4
I. Рух коштів у результаті операційної діяльності			
Надходження від обмінних операцій:		-	-
бюджетні асигнування	3000	14112667	4662764
надходження від надання послуг (виконання робіт)	3005	-	-
надходження від продажу активів	3010	29166	-
інші надходження від обмінних операцій	3015	9312	-
Надходження від необмінних операцій:		-	-
податкові надходження	3020	-	-
неподаткові надходження	3025	-	-
трансферти, з них:	3030	-	713960
кошти трансфертів, отримані від органів державного управління	3031	-	-
надходження до державних цільових фондів	3040	-	-
інші надходження від необмінних операцій	3045	-	-
Надходження грошових коштів за внутрішніми операціями	3050	5911	-
Інші надходження	3090	142243	229502
Усього надходжень від операційної діяльності	3095	14293388	5606226
Витрати за обмінними операціями:		-	-
витрати на виконання бюджетних програм	3100	14136298	5373200
витрати на виготовлення продукції (надання послуг, виконання робіт)	3110	-	-
		-	-
витрати з продажу активів	3115	-	-
інші витрати за обмінними операціями	3120	1832	1080
Витрати за необмінними операціями:		-	-
трансферти, з них:	3125	-	-
кошти трансфертів органам державного управління інших рівнів	3126	-	-
інші витрати за необмінними операціями	3130	22177	2444
Витрати грошових коштів за внутрішніми операціями	3135	1380	-
Інші витрати	3180	142243	229502
Усього витрат від операційної діяльності	3190	14302550	5606226
Чистий рух коштів від операційної діяльності	3195	-9162	-

II. Рух коштів у результаті інвестиційної діяльності			
Надходження від продажу:			
фінансових інвестицій	3200	-	-
основних засобів	3205	-	-
інвестиційної нерухомості	3210	-	-
нематеріальних активів	3215	-	-
незавершених капітальних інвестицій	3220	-	-
довгострокових біологічних активів	3225	-	-
Надходження цільового фінансування	3230	19376	-
Інші надходження	3235	-	-
Усього надходжень від інвестиційної діяльності	3240	19376	-
Витрати на придбання:			
фінансових інвестицій	3245	-	-
основних засобів	3250	19376	-
інвестиційної нерухомості	3255	-	-
нематеріальних активів	3260	-	-
незавершених капітальних інвестицій	3265	-	-
довгострокових біологічних активів	3270	-	-
Інші витрати	3285	-	-
Усього витрат від інвестиційної діяльності	3290	19376	-
Чистий рух коштів від інвестиційної діяльності	3295	-	-
III. Рух коштів у результаті фінансової діяльності			
Надходження від:			
повернення кредитів	3300	-	-
отримання позик	3305	-	-
отримання відсотків (роялті)	3310	-	-
Інші надходження	3340	-	-
Усього надходжень від фінансової діяльності	3345	-	-
Витрати на:			
надання кредитів	3350	-	-
погашення позик	3355	-	-
сплату відсотків	3360	-	-
Інші витрати	3380	-	-
Коригування	3385	-	-
Усього витрат від фінансової діяльності	3390	-	-
Чистий рух коштів від фінансової діяльності	3395	-	-
Чистий рух коштів за звітний період	3400	-4631	-
Залишок коштів на початок року	3405	-	-
Залишок коштів отриманий	3410	9169	-
Залишок коштів перерахований	3415	-	-
Вплив зміни валютних курсів на залишок коштів	3420	-	-
Залишок коштів на кінець року	3425	4538	-

* Надходження в натуральній формі

* Витрати в натуральній формі

Керівник (посадова особа)



Володимир ЧЕРНОВ

Головний бухгалтер (спеціаліст,
на якого покладено виконання
обов'язків бухгалтерської служби)



Тетяна ПАНЧЕНКО

КОДИ	
2022	01 01
04061808	
UA74080130010045104	
410	
01007	
84.11	

Дата (рік, місяць, число)

за ЄДРПОУ
за КАТОТТГ
за КОПФГ
за КОДУ
за КВЕД

Прилуцька районна державна адміністрація

Прилуки

Орган державної влади

Районні, районні у містах Києві та Севастополі державні адміністрації

Державне управління загального характеру

Установа

Територія

Організаційно-правова форма господарювання

Орган державного управління

Вид економічної діяльності

Одиниця виміру: грн

Періодичність: річна

ПРИМІТКИ ДО РІЧНОЇ ФІНАНСОВОЇ ЗВІТНОСТІ за 2021 рік

I. Основні засоби

Група основних засобів	Код рідка	Залишок на початок року		Перебілка (дооцінка +, уцілка -)		Вибуття за звітний рік		Надійшло за рік		Зменшення/збільшення		Наказана амортизація за звітний рік		Інші зміни за рік		Залишок на кінець року		Діапазон корисного використання		
		первісна вартість	знос	первісна вартість	знос	первісна вартість	знос	первісна вартість	знос	первісна вартість	знос	первісна вартість	знос	первісна вартість	знос	первісна вартість	знос	від	до	
Інвестиційна нерухомість	010	-	-	-	-	-	-	-	-	-	-	-	-	-	-	-	-	-	-	-
Земельні ділянки	020	-	-	-	-	-	-	-	-	-	-	-	-	-	-	-	-	-	-	-
Капітальні витрати на поліпшення земель	030	-	-	-	-	-	-	-	-	-	-	-	-	-	-	-	-	-	-	-
Будівлі, споруди та перемовальні пристрої	040	-	-	-	-	-	-	-	-	-	-	-	-	-	-	-	-	-	-	-
Машини та обладнання	050	300466	176201	-	-	-	-	-	91578	-	-	-	89538	-	-	-	91578	89538	-	-
Транспортні засоби	060	29400	26727	-	-	225290	-	435381	-	-	-	187074	-	-	-	510557	363275	-	-	
Інструменти, прилади, інвентар	070	8102	7366	-	-	107066	-	234309	-	-	-	134916	-	-	-	161643	161643	-	-	
Тварини та багаторічні насадження	080	-	-	-	-	-	-	18444	-	-	-	17381	-	-	-	26546	24747	-	-	
Інші основні засоби	090	1373	1248	-	-	-	-	-	-	-	-	-	-	-	-	-	-	-	-	
Музейні фонди	100	-	-	-	-	-	-	-	-	-	-	-	-	-	-	-	-	-	-	
Бібліотечні фонди	110	-	-	-	-	-	-	-	-	-	-	-	-	-	-	-	-	-	-	
Маломіцні необоротні матеріальні активи	120	50610	25343	-	-	-	-	15765	118996	-	-	51616	-	-	-	153841	76959	-	-	
Білзна, постільні речі, одяг та взуття	130	-	-	-	-	-	-	-	-	-	-	-	-	-	-	-	-	-	-	
Інвентарна тара	140	-	-	-	-	-	-	-	-	-	-	-	-	-	-	-	-	-	-	
Необоротні матеріальні активи спеціального призначення	150	-	-	-	-	-	-	-	-	-	-	-	-	-	-	-	-	-	-	
Природні ресурси	160	-	-	-	-	-	-	-	-	-	-	-	-	-	-	-	-	-	-	
Інші необоротні матеріальні активи	170	-	-	-	-	-	-	-	-	-	-	-	-	-	-	-	-	-	-	
Разом	180	389951	256085	-	-	343121	-	898708	-	-	-	488525	-	-	-	946538	717410	-	-	

3 рядка 180 графі 7

вартість основних засобів, які вибули внаслідок:
 безоплатної передачі (внутрішньоміж передача)
 безоплатної передачі (крім внутрішньоміж передачі)
 продажу

крадіжки, нестачі
 списання як непридатні

збільшення вартості основних засобів у результаті:
 придбання

реконструкції, добування, дообладнання,
 безкоштовного отримання за операціями внутрішньоміж передачі
 отримання благодійних грантів, дарунків

вартість основних засобів, щодо яких існують передані права власності, обмеження права власності, користування та розпорядження

залишкова вартість основних засобів, що тимчасово не використовуються (консервація, реконструкція тощо)
 вартість повністю амортизованих основних засобів, які продовжують використовуватись

(181) 203015
 (182) 18966
 (183) -
 (184) -
 (185) 121140

(186) 19376
 (187) -
 (188) 879332
 (189) -
 (190) -
 (191) -
 (192) 640451

3 рядка 180 графі 15

(193)	141204
(194)	587598
(195)	-
(196)	-

вартість основних засобів, які утримуються для продажу, передачі без оплати
вартість безоплатно отриманих основних засобів (внутрішньогрупа передача)
вартість безоплатно отриманих основних засобів (крім внутрішньогрупа передачі)
знос основних засобів, щодо яких існують обмеження права власності, користування та розпорядження

III. Капітальні інвестиції

Найменування показника	Код рядка	На початок року	За рік	На кінець року
1	2	3	4	5
Капітальні інвестиції в основні засоби	300	-	-	-
Капітальні інвестиції в інші необоротні матеріальні активи	310	-	-	-
Капітальні інвестиції в нематеріальні активи	320	-	-	-
Капітальні інвестиції в довгострокові біологічні активи	330	-	-	-
Капітальні інвестиції в необоротні активи спеціального призначення	340	-	-	-
Разом	350	-	-	-

3 рядка 350 графі 5

загальна сума витрат на дослідження та розробку, що включена до складу витрат звітного періоду

(351)

IV. Виробничі запаси

Найменування показника	Код рядка	Надходження за рік	Вибуття		Балансова вартість на кінець року	Зміна вартості на дату балансу	
			усього	з них витрачено на потреби установи		збільшення до чистої вартості реалізації*	зменшення до чистої вартості реалізації**
1	2	3	4	5	6	7	8
Продукти харчування	360	-	-	-	-	-	-
Медикаменти та перев'язувальні матеріали	370	-	-	-	-	-	-
Будівельні матеріали	380	-	-	-	-	-	-
Пально-мастильні матеріали	390	19320	19300	19300	90	-	-
Запасні частини	400	3840	-	-	20	-	-
Тара	410	-	-	-	3840	-	-
Сировина і матеріали	420	-	-	-	-	-	-
Інші виробничі запаси	430	-	-	-	-	-	-
Готова продукція	440	-	-	-	-	-	-
Малоцінні та швидкозношувані предмети	450	-	-	-	-	-	-
Державні матеріальні резерви та запаси	460	-	-	-	-	-	-
Активи для розподілу, передачі, продажу	470	93248	64999	64999	28488	-	-
Інші нефінансові активи	480	-	-	-	-	-	-
Незавершене виробництво запасів	490	-	-	-	-	-	-
Разом	500	116408	84299	84299	32438	-	-

* Визначається за пунктом 6 розділу III Національного положення (стандарту) бухгалтерського обліку в державному секторі 123 "Запаси".
 ** Визначається за пунктом 4 розділу III Національного положення (стандарту) бухгалтерського обліку в державному секторі 123 "Запаси".

3 рядка 500 графа 6

безоплатної передачі (внутрішньодомоча передача)
 безоплатної передачі (крім внутрішньодомочої передачі)
 вартість запасів, визнаних витрагами протягом періоду
 балансова вартість запасів:
 оформлених у заставу
 переданих на комісію
 переданих у переробку
 відображених за чистою вартістю реалізації
 відображених за відновлювальною вартістю

(501)
 (502)
 (503) 84299
 (504)
 (505)
 (506)
 (507)
 (508)

V. Фінансові інвестиції

Найменування показника	Код рядка	За рік		Залишок на кінець року	
		довгострокові	поточні	довгострокові	поточні
1	2	3	4	5	6
Акції	530	-	-	-	-
Цінні папери (крім акцій)	540	-	-	-	-
Капітал підприємств	550	-	-	-	-
Векселі одержані	560	-	-	-	-
Інші фінансові інвестиції	570	-	-	-	-
Разом	580	-	-	-	-

3 рядка 580 графи 3 втрати від зменшення корисності/доходи від відновлення корисності протягом року (581) _____

3 рядка 1110 графи 4 довгострокові фінансові інвестиції відображені: _____

Балансу за собівартістю (582) _____

за амортизованою собівартістю (583) _____

3 рядка 1155 графи 4 поточні фінансові інвестиції відображені: _____

Балансу за собівартістю (586) _____

за амортизованою собівартістю (587) _____

VI. Зобов'язання

Групи зобов'язань	Код рядка	Усього на початок року	Усього на кінець року	У тому числі за строками		
				до 12 місяців	від 12 до 18 місяців	більше 12 місяців
1	2	3	4	5	6	
Довгострокові	600	-	-	-	-	-
Поточні	610	7937	15428	15428	-	-
Доходи майбутніх періодів	620	-	-	-	-	-

VII. Дебіторська заборгованість

Найменування показника	Код рядка	Усього на кінець року	У тому числі за строками погашення		
			до 12 місяців	від 12 до 18 місяців	від 18 до 36 місяців
1	2	3	4	5	6
Довгострокова дебіторська заборгованість	650	-	-	-	-
з неї: за кредитами, наданими з бюджету	651	-	X	X	X
Поточна дебіторська заборгованість	660	15428	15428	-	-
з неї: за кредитами, наданими з бюджету	661	-	X	X	X

Списано у звітному році безнадійної дебіторської заборгованості

Прострочена дебіторська заборгованість

з неї:

матеріали передано до суду, ведеться позовна робота

винесено рішення суду, виконавче провадження

проти дебітора порушено справу про банкрутство:

заборгованість заявлена та визнана

заборгованість заявлена та не визнана

заборгованість не заявлена

стосовно дебітора проведено державну реєстрацію припинення юридичної

особи в результаті ліквідації

(662)

(663)

VIII. Грошові кошти та їх еквіваленти розпорядників бюджетних коштів та державних цільових фондів

Найменування показника	Код рядка	На початок звітного року	На кінець звітного року
1	2	3	4
Грошові кошти та їх еквіваленти розпорядників бюджетних коштів та державних цільових фондів у національній валюті, у тому числі в:	670	-	4538
касі	671	-	4531
казначействі на реєстраційних рахунках	672	-	7
казначействі на інших рахунках	673	-	-
установах банків на поточних та інших рахунках	674	-	-
установах банків у тимчасовому розпорядженні	675	-	-
дорозі	676	-	-
Грошові кошти та їх еквіваленти розпорядників бюджетних коштів та державних цільових фондів у іноземній валюті, у тому числі:	680	-	-
на поточних рахунках	681	-	-
інші кошти в іноземній валюті	682	-	-

ІХ. Доходи та витрати

Найменування показника	Код рядка	За рік
1	2	3
Доходи від обмінних і необмінних операцій, визнані протягом звітного періоду, — усього	760	14160314
<i>у тому числі:</i>		
<i>від обмінних операцій:</i>		
бюджетні асигнування	770	14112667
надання послуг	780	-
продаж	790	29166
операції з капіталом	800	-
продаж нерухомого майна	810	-
відсотки	820	-
роялті	830	-
дивіденди	840	-
інші доходи від обмінних операцій	850	18481
<i>у тому числі:</i>		
курсова різниця	851	-
дооцінка активів у межах суми попередньої оцінки	852	-
відновлення корисності активів	853	-
<i>від необмінних операцій:</i>		
податкові надходження	860	-
неподаткові надходження	870	-
трансферти	880	-
гранти та дарунки	890	-
надходження до державних цільових фондів	900	-
списаних зобов'язань, що не підлягають погашенню	910	-
інші витрати - усього	920	24009
<i>у тому числі:</i>		
інші витрати за обмінними операціями	930	1832
<i>з них:</i>		
курсова різниця	931	-

витрати, пов'язані з реалізацією активів	932	-
уцінка активів	933	-
витрати від зменшення корисності активів	934	-
інші витрати за необхідними операціями	940	22177
<i>з них:</i>		
витрати, пов'язані з передачею активів, що суб'єкти державного сектору передають суб'єктам господарювання, фізичним особам та іншим суб'єктам державного сектору для виконання цільових заходів	941	-
неповернення депозитів	942	-

Сума отриманих активів, робіт (послуг) у натуральній формі

(950)

Сума витрат, визнаних у зв'язку з недоотриманням раніше визнаних доходів

(960)

Х. Нестачі і втрати грошових коштів і матеріальних цінностей

Найменування показника	Код рядка	За рік
1	2	3
Недостачі та крадіжки грошових коштів і матеріальних цінностей на початок звітного року	970	10210
Установлено недостач та крадіжок грошових коштів і матеріальних цінностей протягом звітного року – усього	980	9836
<i>з них:</i>		
віднесено на винних осіб	981	-
Списано недостачі в межах природного убутку	990	-
Списано недостачі, винні особи за якими не встановлені	1000	-
Стягнуто з винних осіб	1010	-
Списано за висновками слідчих органів	1020	-
Недостачі та крадіжки грошових коштів і матеріальних цінностей на кінець звітного року	1030	20046
<i>у тому числі:</i>		
віднесених на винних осіб	1031	-
справи знаходяться у слідчих органах (винні особи не встановлені)	1032	20046

XI. Будівельні контракти

Найменування показника	Код рядка	За рік
1	2	3
Дохід за будівельними контрактами за звітний рік	1050	-
Загальна сума за незавершеними будівельними контрактами	1060	-
Загальна сума зазначених витрат і визнаного дефіциту на дату балансу	1070	-
Сума отриманих авансів за будівельними контрактами на дату балансу	1080	-
Вартість виконаних субпідрядних робіт	1090	-
Сума проміжних рахунків, яка несплачена	1100	-
Сума валової заборгованості замовників на дату балансу	1110	-
Сума валової заборгованості замовникам на дату балансу	1120	-

XII. Біологічні активи

Група біологічних активів	Код рядка	Обліковуються за первісною вартістю						Обліковуються за справедливою вартістю												
		Залишок на початок року		найшло за рік		вибуло за рік		нараховано амортизації за рік		зменшення/втрата амортизації/втрата		залишок на кінець року		найшло за рік		залишок на початок року		залишок на кінець року		
		первісна вартість	накопичена амортизація	первісна вартість	накопичена амортизація	первісна вартість	накопичена амортизація	первісна вартість	накопичена амортизація	залишок на кінець року	залишок на кінець року	залишок на кінець року	залишок на кінець року	найшло за рік	залишок на початок року	найшло за рік	залишок на початок року	залишок на кінець року	найшло за рік	залишок на кінець року
1	2	3	4	5	6	7	8	9	10	11	12	13	14	15	16					
Довгострокові біологічні активи – усього	1140	-	-	-	-	-	-	-	-	-	-	-	-	-	-	-	-	-	-	-
<i>у тому числі:</i>																				
робоча худоба	1141	-	-	-	-	-	-	-	-	-	-	-	-	-	-	-	-	-	-	-
продуктивна худоба	1142	-	-	-	-	-	-	-	-	-	-	-	-	-	-	-	-	-	-	-
багаторічні насадження	1143	-	-	-	-	-	-	-	-	-	-	-	-	-	-	-	-	-	-	-
інші довгострокові біологічні активи	1144	-	-	-	-	-	-	-	-	-	-	-	-	-	-	-	-	-	-	-
Поточні біологічні активи – усього	1150	-	X	-	X	X	X	X	-	-	-	-	-	-	-	-	-	-	-	-
<i>у тому числі:</i>																				
тварини на вирощуванні та відгодівлі	1151	-	X	-	X	X	X	X	-	-	-	-	-	-	-	-	-	-	-	-
біологічні активи у стадії біологічних перетворень (серед тварин на вирощуванні та відгодівлі)	1152	-	X	-	X	X	X	X	-	-	-	-	-	-	-	-	-	-	-	-
Інші поточні біологічні активи	1153	-	X	-	X	X	X	X	-	-	-	-	-	-	-	-	-	-	-	-
Разом	1190	-	-	-	-	-	-	-	-	-	-	-	-	-	-	-	-	-	-	-

3 рядка 1190 графи 10 і графи 16

3 рядка 1190 графи 13

3 рядка 1190 графи 15

балансова вартість біологічних активів, щодо яких існують передбачені законодавством обмеження права власності

балансова вартість біологічних активів, переданих у заставу як забезпечення зобов'язань

вартість придбаних біологічних активів

вартість безоплатно отриманих біологічних активів

вартість реалізованих біологічних активів

вартість безоплатно переданих біологічних активів

(1191)

(1192)

(1193)

(1194)

(1195)

(1196)

Обсяг виробництва сільськогосподарської продукції за звітний період

Найменування показника	Код рядка	Одиниця виміру	Кількість	Вартість первісного визнання за одиницю	Вартість первісного визнання, усього
Продукція та додаткові біологічні активи рослинництва – усього	1200	X	X	X	X
<i>у тому числі:</i>					
зернові і зернобобові	1210	-	-	-	-

ХІІІ. Розшифрування позабалансових рахунків

Назва рахунку позабалансового обліку	Код рядка	Залишок на початок звітного року	Надходження	Вибуття	Залишок на кінець звітного періоду
	2	3	4	5	6
01 «Орендовані основні засоби та нематеріальні активи»	1310	310497	413171	15350	708318
011 «Орендовані основні засоби розпорядників бюджетних коштів»	1311	310497	413171	15350	708318
012 «Орендовані основні засоби державних цільових фондів»	1312	-	-	-	-
013 «Орендовані нематеріальні активи розпорядників бюджетних коштів»	1313	-	-	-	-
014 «Орендовані нематеріальні активи державних цільових фондів»	1314	-	-	-	-
02 «Активи на відповідальному зберіганні»	1320	386532	541136	33910	893758
021 «Активи на відповідальному зберіганні розпорядників бюджетних коштів»	1321	386532	541136	33910	893758
022 «Активи на відповідальному зберіганні державних цільових фондів»	1322	-	-	-	-
03 «Бюджетні зобов'язання»	1330	-	-	-	-
031 «Укладені договори (угоди, контракти) розпорядників бюджетних коштів»	1331	-	-	-	-
032 «Укладені договори (угоди, контракти) державних цільових фондів»	1332	-	-	-	-
04 «Умовні активи»	1340	-	148177	115451	32726
041 «Умовні активи розпорядників бюджетних коштів»	1341	-	148177	115451	32726
042 «Умовні активи державних цільових фондів»	1342	-	-	-	-
043 «Тимчасово передані активи»	1343	-	-	-	-
05 «Умовні зобов'язання, гарантії та забезпечення надані»	1350	-	-	-	-
051 «Гарантії та забезпечення надані розпорядників бюджетних коштів»	1351	-	-	-	-
052 «Гарантії та забезпечення надані державних цільових фондів»	1352	-	-	-	-
053 «Умовні зобов'язання розпорядників бюджетних коштів»	1353	-	-	-	-
054 «Умовні зобов'язання державних цільових фондів»	1354	-	-	-	-
055 «Забезпечення розпорядників бюджетних коштів за виплатами працівникам»	1355	-	-	-	-
056 «Забезпечення державних цільових фондів за виплатами»	1356	-	-	-	-
06 «Гарантії та забезпечення отримані»	1360	-	-	-	-

061 «Гарантії та забезпечення отримані розпорядників бюджетних коштів»	1361	-	-	-	-	-
062 «Гарантії та забезпечення отримані державних цільових фондів»	1362	-	-	-	-	-
07 «Списані активи»	1370	10210	9836	20046		
071 «Списана дебіторська заборгованість розпорядників бюджетних коштів»	1371	-	-	-	-	-
072 «Списана дебіторська заборгованість державних цільових фондів»	1372	-	-	-	-	-
073 «Невідшкодовані нестачі і втрати від псування цінностей розпорядників бюджетних коштів»	1373	10210	9836	20046		
074 «Невідшкодовані нестачі і втрати від псування цінностей державних цільових фондів»	1374	-	-	-	-	-
08 «Бланки документів суворої звітності»	1380	150	9341	9491		
081 «Бланки документів суворої звітності розпорядників бюджетних коштів»	1381	150	9341	9491		
082 «Бланки документів суворої звітності державних цільових фондів»	1382	-	-	-	-	-
09 «Передані (видані) активи відповідно до законодавства»	1390	-	-	-		
091 «Передані (видані) активи відповідно до законодавства розпорядників бюджетних коштів»	1391	-	-	-	-	-
092 «Передані (видані) активи відповідно до законодавства державних цільових фондів»	1392	-	-	-	-	-
Разом	1400	707389	1121661	164711	1664339	



Володимир ЧЕРНОВ

Тетяна ПАНЧЕНКО

Керівник (посадова особа)

Головний бухгалтер (спеціаліст,
на якого покладено виконання
обов'язків бухгалтерської служби)

Додаток 1
до Порядку складання бюджетної звітності розпорядниками
та операційними бюджетних коштів, звітності фінансово-
господарської діяльності державного соціального і пенсійного
страхування
(пункт 1 розділу II)

Звіт
про надходження та використання коштів загального фонду
(форма N 2д)
за 2021 рік

КОДИ
04061808
UA74080130010045104
410

за СДРПОУ
за КАТОГПТ
за КОПФГ

Прилуцька районна державна адміністрація
Прилуки

Орган державної влади

Код та назва відомчої класифікації видатків та кредитування державного бюджету 795 - Чернігівська обласна державна адміністрація

Код та назва програмної класифікації видатків та кредитування державного бюджету 7951010 - Здійснення виконавчої влади у Чернігівській області

Код та назва типової відомчої класифікації видатків та кредитування місцевих бюджетів -

Код та назва програмної класифікації видатків та кредитування місцевих бюджетів (код та назва Типової програмної класифікації видатків та

кредитування місцевих бюджетів)

Періодичність: **річна**
Одиниця виміру: **грн. коп.**

Показники	КЕКВ та/або ККК	Код рядка	Затверджено на звітний рік	Затверджено на звітний період (рік)	Залишок на початок звітного року	Надійшло коштів за звітний період (рік)	Касові за звітний період (рік)	Залишок на кінець звітного періоду (року)
1	2	3	4	5	6	7	8	9
Видатки та надання кредитів - усього	X	010	14225963,00	14225963,00	-	14132042,90	14132042,90	-
У тому числі:								
Поточні видатки	2000	020	14225963,00	-	-	14132042,90	14132042,90	-
Оплата праці і нарахування на заробітну плату	2100	030	13559503,00	-	-	13497694,38	13497694,38	-
Оплата праці	2110	040	11292282,00	11292282,00	-	11292154,70	11292154,70	-
Заробітна плата	2111	050	11292282,00	-	-	11292154,70	11292154,70	-
Грошове забезпечення військовослужбовців	2112	060	-	-	-	-	-	-
Суддівська винагорода	2113	070	-	-	-	-	-	-
Нарахування на оплату праці	2120	080	2267221,00	2267221,00	-	2205539,68	2205539,68	-
Використання товарів і послуг	2200	090	643845,00	643845,00	-	613339,49	613339,49	-
Предмети, матеріали, обладнання та інвентар	2210	100	129270,00	129270,00	-	129267,87	129267,87	-
Медикаменти та перев'язувальні матеріали	2220	110	-	-	-	-	-	-
Продукти харчування	2230	120	-	-	-	-	-	-
Оплата послуг (крім комунальних)	2240	130	135825,00	135825,00	-	135820,53	135820,53	-
Видатки на відривчення	2250	140	4100,00	4100,00	-	1832,00	1832,00	-
Видатки та заходи спеціального призначення	2260	150	-	-	-	-	-	-
Оплата комунальних послуг та енергоносіїв	2270	160	374650,00	374650,00	-	346419,09	346419,09	-


1	2	3	4	5	6	7	8	9
Оплата теплоснабчання	2271	170	7600,00	-	-	882,75	882,75	-
Оплата водопостачання та водовідведення	2272	180	11850,00	-	-	10328,62	10328,62	-
Оплата електроенергії	2273	190	128500,00	-	-	120507,72	120507,72	-
Оплата природного газу	2274	200	214700,00	-	-	214700,00	214700,00	-
Оплата інших енергоносіїв та інших комунальних послуг	2275	210	12000,00	-	-	-	-	-
Оплата енергосервісу	2276	220	-	-	-	-	-	-
<i>Дослідження і розробки, окремі заходи по реалізації державних (регіональних) програм</i>	2280	230	-	-	-	-	-	-
<i>Дослідження і розробки, окремі заходи розвитку по реалізації державних (регіональних) програм</i>	2281	240	-	-	-	-	-	-
<i>Окремі заходи по реалізації державних (регіональних) програм, не віднесені до заходів розвитку</i>	2282	250	-	-	-	-	-	-
Обслуговування боргових зобов'язань	2400	260	-	-	-	-	-	-
<i>Обслуговування внутрішніх боргових зобов'язань</i>	2410	270	-	-	-	-	-	-
<i>Обслуговування зовнішніх боргових зобов'язань</i>	2420	280	-	-	-	-	-	-
Поточні трансферти	2600	290	-	-	-	-	-	-
<i>Субсидії та поточні трансферти підприємствам (установам, організаціям)</i>	2610	300	-	-	-	-	-	-
<i>Поточні трансферти органам державного управління інших рівнів</i>	2620	310	-	-	-	-	-	-
<i>Поточні трансферти урядам іноземних держав та міжнародним організаціям</i>	2630	320	-	-	-	-	-	-
Соціальне забезпечення	2700	330	-	-	-	-	-	-
<i>Виплата пенсій і допомоги</i>	2710	340	-	-	-	-	-	-
<i>Стипендії</i>	2720	350	-	-	-	-	-	-
<i>Інші виплати населенню</i>	2730	360	-	-	-	-	-	-
Інші поточні видатки	2800	370	22615,00	-	-	21009,03	21009,03	-
Капітальні видатки	3000	380	-	-	-	-	-	-
Придбання основного капіталу	3100	390	-	-	-	-	-	-
<i>Придбання обладнання і предметів довгострокового користування</i>	3110	400	-	-	-	-	-	-
<i>Капітальне будівництво (придбання)</i>	3120	410	-	-	-	-	-	-
<i>Капітальне будівництво (придбання) житла</i>	3121	420	-	-	-	-	-	-
<i>Капітальне будівництво (придбання) інших об'єктів</i>	3122	430	-	-	-	-	-	-
<i>Капітальний ремонт</i>	3130	440	-	-	-	-	-	-
<i>Капітальний ремонт житлового фонду (приміщень)</i>	3131	450	-	-	-	-	-	-
<i>Капітальний ремонт інших об'єктів</i>	3132	460	-	-	-	-	-	-
<i>Реконструкція та реставрація</i>	3140	470	-	-	-	-	-	-
<i>Реконструкція житлового фонду (приміщень)</i>	3141	480	-	-	-	-	-	-
<i>Реконструкція та реставрація інших об'єктів</i>	3142	490	-	-	-	-	-	-
<i>Реставрація пам'яток культури, історії та архітектури</i>	3143	500	-	-	-	-	-	-
<i>Створення державних запасів і резервів</i>	3150	510	-	-	-	-	-	-
<i>Придбання землі та нематеріальних активів</i>	3160	520	-	-	-	-	-	-

1	2	3	4	5	6	7	8	9
Капітальні трансферти	3200	550	-	-	-	-	-	-
Капітальні трансферти підприємствам (установам, організаціям)	3210	540	-	-	-	-	-	-
Капітальні трансферти органам державного управління інших рівнів	3220	550	-	-	-	-	-	-
Капітальні трансферти урядам іноземних держав та міжнародним організаціям	3230	560	-	-	-	-	-	-
Капітальні трансферти населенню	3240	570	-	-	-	-	-	-
Внутрішнє кредитування	4100	580	-	-	-	-	-	-
Надання внутрішніх кредитів	4110	590	-	-	-	-	-	-
Надання кредитів органам державного управління інших рівнів	4111	600	-	-	-	-	-	-
Надання кредитів підприємствам, установам, організаціям	4112	610	-	-	-	-	-	-
Надання інших внутрішніх кредитів	4113	620	-	-	-	-	-	-
Зовнішнє кредитування	4200	630	-	-	-	-	-	-
Надання зовнішніх кредитів	4210	640	-	-	-	-	-	-
Інші видатки	5000	650	X	291810.00	X	X	X	X
Нерозподілені видатки	9000	660	-	-	-	-	-	-

* Заповнюється розпорядником бюджетних коштів.

Керівник

Володимир ЧЕРНОВ



Головний бухгалтер

Тетяна ПАНЧЕНКО



"04" січня 2022р.

Додаток 2
до Порядку складання бюджетної звітності розпорядниками
по операційним бюджетним коштам, звітності фондами
загальнооб'язкового державного соціального і пенсійного
страхування
(пункт 1 розділу II)

**Звіт
про надходження і використання коштів, отриманих як плата за послуги
(форма N 4-1д)
за 2021 рік**

КОДИ
04061808
UA74080130010045104
410

Установа
Територія
Організаційно-правова форма господарювання
Код та назва відомчої класифікації видатків та кредитування державного бюджету
Код та назва програмної класифікації видатків та кредитування державного бюджету
Код та назва типової відомчої класифікації видатків та кредитування місцевих бюджетів
Код та назва програмної класифікації видатків та кредитування місцевих бюджетів (код та назва Типової програмної класифікації видатків та кредитування місцевих бюджетів)

Прилуцька районна державна адміністрація
Прилуки
Орган державної влади
795 - Чернігівська обласна державна адміністрація
7951010 - Здійснення виконавчої влади у Чернігівській області

за ЄДРПОУ
за КАТОРТГ
за КОПФГ

Періодичність: річна
Одиниця виміру: грн. коп.


Показники	КЕКВ	Код рядка	Затверджен о на звітний рік	Залишок на початок звітного року		Перераховано по залишок	Отримано залишок	Надійшло коштів за звітний період (рік)	Касові за звітний період (рік)			Залишок на кінець звітного періоду (року)		
				усього	у тому числі в установах банків				усього	у тому числі справляючи на покращення зборгованості іншого фонду		усього	у тому числі перераховані з рахунків в установах банків	
										усього	у тому числі перераховані з рахунків в установах банків			
1	2	3	4	5	6	7	8	9	10	11	12	13	14	15
Надходження коштів – усього	X	010	47647,41	-	-	-	9169,25	38478,16	X	X	X	X	7,00	-
За послуги, що надаються бюджетними установами згідно з їх основною діяльністю	X	020	-	X	X	X	X	-	X	X	X	X	X	X
Від діяльності (господарської) діяльності	X	030	-	X	X	X	X	-	X	X	X	X	X	X
Від оренди майна бюджетних установ, що здійснюється відповідно до Закону України «Про оренду державного та комунального майна»	X	040	9311,36	X	X	X	X	9311,36	X	X	X	X	X	X
Від реалізації в установленому порядку майна (крім нерухомого майна)	X	050	29166,80	X	X	X	X	29166,80	X	X	X	X	X	X
Фінансування	X	060	9169,25	X	X	X	X	X	X	X	X	X	X	X
Відатки – усього	X	070	47647,41	X	X	X	X	X	47640,41	-	-	-	-	X
у тому числі: Поточні відатки	2000	080	47647,41	X	X	X	X	X	47640,41	-	-	-	-	X

1	2	3	4	5	6	7	8	9	10	11	12	13	14	15
Оплата праці і нарахування на заробітний платіж	2100	090	-	X	X	X	X	X	-	-	-	-	X	X
Оплата праці	2110	100	-	X	X	X	X	X	-	-	-	-	X	X
Заробітна плата	2111	110	-	X	X	X	X	X	-	-	-	-	X	X
Грошове забезпечення військовослужбовців	2112	120	-	X	X	X	X	X	-	-	-	-	X	X
Суддівська винагорода	2113	130	-	X	X	X	X	X	-	-	-	-	X	X
Нарахування на оплату праці	2120	140	-	X	X	X	X	X	-	-	-	-	X	X
Використання товарів і послуг	2200	150	46479,66	X	X	X	X	X	46472,66	-	-	-	X	X
Предмети, матеріали, обладнання та інвентар	2210	160	12434,14	X	X	X	X	X	12427,14	-	-	-	X	X
Медикаменти та перев'язувальні матеріали	2220	170	-	X	X	X	X	X	-	-	-	-	X	X
Продукти харчування	2230	180	-	X	X	X	X	X	-	-	-	-	X	X
Оплата послуг (крім комунальних)	2240	190	34045,52	X	X	X	X	X	34045,52	-	-	-	X	X
Видатки на відрядження	2250	200	-	X	X	X	X	X	-	-	-	-	X	X
Видатки на заходи спеціального призначення	2260	210	-	X	X	X	X	X	-	-	-	-	X	X
Оплата комунальних послуг та енергозастав	2270	220	-	X	X	X	X	X	-	-	-	-	X	X
Оплата теплопостачання	2271	230	-	X	X	X	X	X	-	-	-	-	X	X
Оплата водопостачання та водовідведення	2272	240	-	X	X	X	X	X	-	-	-	-	X	X
Оплата електроенергії	2273	250	-	X	X	X	X	X	-	-	-	-	X	X
Оплата природного газу	2274	260	-	X	X	X	X	X	-	-	-	-	X	X
Оплата інших енергозастав та інших комунальних послуг	2275	270	-	X	X	X	X	X	-	-	-	-	X	X
Оплата енергосервісу	2276	280	-	X	X	X	X	X	-	-	-	-	X	X
Дослідження і розробки, окремі заходи по реалізації державних (регіональних) програм	2280	290	-	X	X	X	X	X	-	-	-	-	X	X
Дослідження і розробки, окремі заходи розвитку по реалізації державних (регіональних) програм	2281	300	-	X	X	X	X	X	-	-	-	-	X	X
Окремі заходи по реалізації державних (регіональних) програм, не віднесені до заходів розвитку	2282	310	-	X	X	X	X	X	-	-	-	-	X	X
Обслуговування боргових зобов'язань	2400	320	-	X	X	X	X	X	-	-	-	-	X	X
Обслуговування внутрішніх боргових зобов'язань	2410	330	-	X	X	X	X	X	-	-	-	-	X	X
Обслуговування зовнішніх боргових зобов'язань	2420	340	-	X	X	X	X	X	-	-	-	-	X	X
Поточні трансферти	2600	350	-	X	X	X	X	X	-	-	-	-	X	X
Субсидії та поточні трансферти підприємствам (бюджетним організаціям)	2610	360	-	X	X	X	X	X	-	-	-	-	X	X
Поточні трансферти органам державного управління інших рівнів	2620	370	-	X	X	X	X	X	-	-	-	-	X	X
Поточні трансферти урядам німецьких держав та міжнародним організаціям	2630	380	-	X	X	X	X	X	-	-	-	-	X	X
Соціальне забезпечення	2700	390	-	X	X	X	X	X	-	-	-	-	X	X
Виплата пенсій і допомог	2710	400	-	X	X	X	X	X	-	-	-	-	X	X
Стипендії	2720	410	-	X	X	X	X	X	-	-	-	-	X	X
Інші виплати населенню	2730	420	-	X	X	X	X	X	-	-	-	-	X	X
Інші поточні видатки	2800	430	1167,75	X	X	X	X	X	1167,75	-	-	-	X	X
Капітальні видатки	3000	440	-	X	X	X	X	X	-	-	-	-	X	X
Придбання основного капіталу	3100	450	-	X	X	X	X	X	-	-	-	-	X	X
Придбання обладнання і предметів довгострокового користування	3110	460	-	X	X	X	X	X	-	-	-	-	X	X

1	2	3	4	5	6	7	8	9	10	11	12	13	14	15
Капітальне будівництво (придбання)	3120	470	-	X	X	X	X	X	-	-	-	-	X	X
Капітальне будівництво (придбання) житла	3121	480	-	X	X	X	X	X	-	-	-	-	X	X
Капітальне будівництво (придбання) інших об'єктів	3122	490	-	X	X	X	X	X	-	-	-	-	X	X
Капітальний ремонт	3130	500	-	X	X	X	X	X	-	-	-	-	X	X
Капітальний ремонт житлового фонду (приміщення)	3131	510	-	X	X	X	X	X	-	-	-	-	X	X
Капітальний ремонт інших об'єктів	3132	520	-	X	X	X	X	X	-	-	-	-	X	X
Реконструкція та реставрація	3140	530	-	X	X	X	X	X	-	-	-	-	X	X
Реконструкція житлового фонду (приміщення)	3141	540	-	X	X	X	X	X	-	-	-	-	X	X
Реконструкція та реставрація інших об'єктів	3142	550	-	X	X	X	X	X	-	-	-	-	X	X
Реставрація пам'яток культури, історії та архітектури	3143	560	-	X	X	X	X	X	-	-	-	-	X	X
Створення державних запасів і резервів	3150	570	-	X	X	X	X	X	-	-	-	-	X	X
Придбання землі та нематеріальних активів	3160	580	-	X	X	X	X	X	-	-	-	-	X	X
Капітальні трансферти	3200	590	-	X	X	X	X	X	-	-	-	-	X	X
Капітальні трансферти підприємствам (установам, організаціям)	3210	600	-	X	X	X	X	X	-	-	-	-	X	X
Капітальні трансферти органам державного управління інших рівнів	3220	610	-	X	X	X	X	X	-	-	-	-	X	X
Капітальні трансферти урядам іноземних держав та міжнародним організаціям	3230	620	-	X	X	X	X	X	-	-	-	-	X	X
Капітальні трансферти населенню	3240	630	-	X	X	X	X	X	-	-	-	-	X	X

Керівник

Володимир ЧЕРНОВ



Головний бухгалтер

Тетяна ПАНЧЕНКО



" 04 " січня 2022р.

ПОЯСНЮВАЛЬНА ЗАПИСКА

за 2021 рік

Установа Прилуцька районна державна адміністрація за ЄДРПОУ
Територія Прилуки за КАТОТТГ
Організаційно-правова форма господарювання Орган державної влади за КОПФГ
Код та назва відомчої класифікації видатків та кредитування державного бюджету **795 - Чернігівська обласна державна адміністрація**
Періодичність: річна

КОДИ
04061808
UA74080130010045104
410

Короткий опис основної діяльності установи	Найменування органу, якому підпорядкована установа	Середня чисельність працівників
1	2	3
Знаходиться за адресою: обл. Чернігівська, м. Прилуки, вул. Київська 220. Прилуцька райдержадміністрація є юридичною особою, яка входить до системи органів виконавчої влади у Чернігівській області та здійснює її у Прилуцькому районі. Прилуцька райдержадміністрація фінансується за рахунок коштів державного бюджету.	Чернігівська обласна державна адміністрація	48

Станом на 01.01.2021 року обліковується дебіторська та кредиторська заборгованість в сумі 7937,31 грн., яка утворилась за рахунок не отриманого фінансування від фонду соціального страхування по заявам-розрахункам та несплаченим лікарняним за рахунок цих коштів.

Станом на 01.01.2022 року обліковується дебіторська та кредиторська заборгованість в сумі 15428,40 грн., яка утворилась за рахунок не отриманого фінансування від фонду соціального страхування по заявам-розрахункам та несплаченим лікарняним за рахунок цих коштів.

Станом на 01.01.2022 року заборгованості по загальному та спеціальному фондах немає.

Фінансові зобов'язання протягом 2021 року реєструвались в межах річних кошторисних призначень відповідно до кодів економічної класифікації видатків. Порушень бюджетного законодавства не було, органами казначейства протоколи не складались.

Залишків коштів на рахунках загального немає. На рахунку спеціального фонду залишок коштів в сумі 7,00 грн. – надходження коштів від утилізації майна. В касі установи обліковується маркована продукція, яка була придбана у звітному році, на суму 4531,25 грн.

У формі Ідс «Баланс» збільшені залишки основних засобів і нарахованої суми зносу за рахунок переданих на баланс Прилуцькій райдержадміністрації майна від райдержадміністрацій, що знаходяться в процесі ліквідації (Варвинської, Срібнянської, Ічнянської, Талалаївської) відповідно до передавальних актів, затверджених розпорядженнями голови Чернігівської облдержадміністрації.

Керівник



Володимир ЧЕРНОВ

Головний бухгалтер (керівник ССП)



Тетяна ПАНЧЕНКО

" 05 " січня 2022р.

Довідка
про дебіторську та кредиторську заборгованість за операціями, які не
відображаються у формі № 7д, № 7м «Звіт
про заборгованість за бюджетними
коштами»
на 01 січня 2022 року

Установа Прилуцька районна державна адміністрація за СДРПОУ
Територія Прилуки за КАТОТТГ
Організаційно-правова форма господарювання Орган державної влади за КОПФГ
Код та назва відомчої класифікації видатків та кредитування державного бюджету **795 - Чернігівська обласна державна адміністрація**
Код та назва типової відомчої класифікації видатків та кредитування місцевих бюджетів -
Періодичність: **річна**
Одиниця виміру: **грн. коп.**


КОДИ
04061808
UA74080130010045104
410

Назва показників	Код рядка	На початок звітного року		На кінець звітного періоду (року)	
		дебет	кредит	дебет	кредит
1	2	3	4	5	6
Допомога і компенсації громадянам	010	7937,31	7937,31	15428,40	15428,40
допомога і компенсації громадянам, які постраждали внаслідок Чорнобильської катастрофи	011	-	-	-	-
допомога по тимчасовій непрацездатності, вагітності і пологах, на поховання	012	7937,31	7937,31	15428,40	15428,40
Розрахунки за операціями з внутрівідомчої передачі запасів	020	-	-	-	-
Розрахунки за депозитними операціями	030	-	-	-	-
з грошовими документами, матеріальними цінностями та іншими депозитними операціями	031	-	-	-	-
у залишках коштів на рахунках	032	-	-	-	-
Інша заборгованість у тому числі[1]:	040	-	-	-	-
	041	-	-	-	-
	042	-	-	-	-
	043	-	-	-	-
	044	-	-	-	-
	045	-	-	-	-
	046	-	-	-	-
	047	-	-	-	-
	048	-	-	-	-
	049	-	-	-	-
Кредиторська заборгованість за бюджетними зобов'язаннями, не взятими на облік органами Казначейства	050	X	-	X	-
Розрахунки за іншими операціями у тому числі[1]:	060	-	-	-	-
	061	-	-	-	-
	062	-	-	-	-
	063	-	-	-	-
	064	-	-	-	-
	065	-	-	-	-
	066	-	-	-	-
	067	-	-	-	-
	068	-	-	-	-

	069	-	-	-	-
Разом	070	7937,31	7937,31	15428,40	15428,40

Керівник

Головний бухгалтер



Володимир ЧЕРНОВ

Тетяна ПАНЧЕНКО

" 04 " січня 2022р.